

FA BU DAY 2018

2018 November 16th - 18th · Sanya



CONTENT

- CONCEPT & DESIGN
- CONFERENCE
- RECEPTION
- OPERATION

思考与设计

CONCEPT & DESIGN

主题提取

Theme Extraction

SIEMENS



Transform & Win⁺

SIEMENS
Ingenuity for Life

Transform & Win⁺

蜕变&赢更多

Let's win the **next** challenge!

让我们赢得下一个挑战

如何赢得下一个挑战? How to win the next challenge?

需要不断自我蜕变! Consistent self-transformation!

打造一场专属的蜕变旅程 Create an exclusive transforming trip

蜕变阶段1 (团建)
Transforming stage 1
(Teambuilding)
团结 Unity



蜕变阶段2 (会议)
Transforming stage 2
(Townhall meeting)
**突破
Breakthrough**



蜕变阶段3 (晚宴)
Transforming stage 3
(Welcome Dinner)
收获 Harvest

主题延伸

Theme Extension

SIEMENS



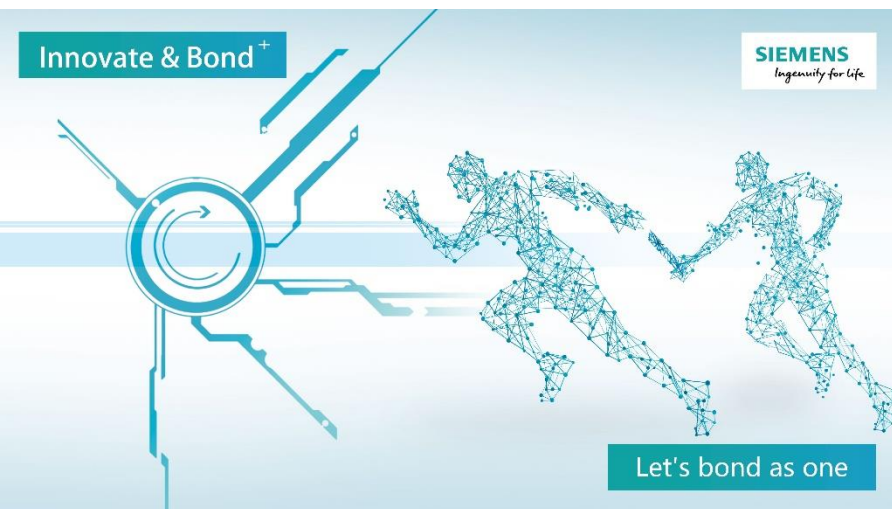
画面延伸

KV Extension

SIEMENS

团建

Team Building



奔跑、接力、冲刺、目标
Running, Relay, Sprint, Target

会议

Townhall Meeting



收获、荣耀、喜悦、庆祝
Harvest, honor, Joy, Celebrate

晚宴

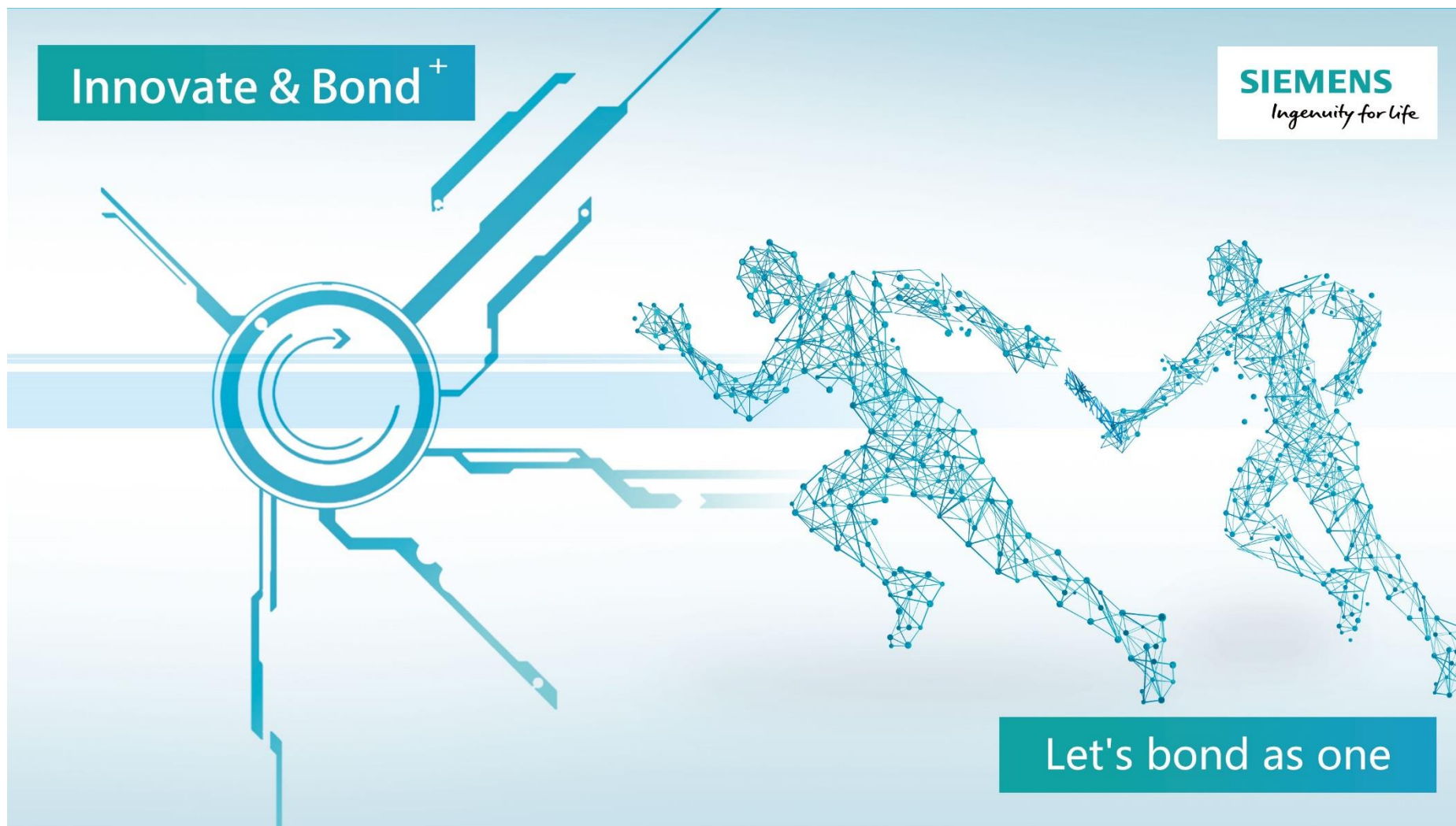
Celebration Dinner



团建画面

KV for Teambuilding

SIEMENS



晚宴画面

KV for Welcome Dinner

SIEMENS



活动安排

Activity Agenda

活动日程

Agenda of FA BU Day 2018

SIEMENS

Time		Topic
November 16 th , 2018	18:00 - 22:00	Arrival & Welcome Dinner
November 17 th , 2018	09:00 - 12:00	FA Teambuilding
	12:00 – 13:30	Lunch
	13:30 – 17:30	FA Townhall meeting
	18:00 – 22:00	Celebration Dinner
November 18 th , 2018	08:00 – 12:00	FA Group Departure

酒店签到安排

Hotel Check-in

SIEMENS

- 签到区分出多个签到通道，保证签到准确快捷

Check-in area will have several lines to make sure the process go fast smooth

分配用房

根据来宾抵达信息提前取房,安排住房分配表

来宾签到

来宾到签到处签到

分发房卡

按来宾名字分发房卡、代表证

分发资料

领取会议资料、礼品

身份登记

来宾在酒店前台录入身份信息（身份证、护照）

回程信息

整理回程航班信息，并制作送机温馨提示表



创意欢迎立体字

Designed Welcome Logo

SIEMENS



以七种具有海南代表性的热带水果来组合形成西门子LOGO“**SIEMENS**”
象征欢迎各位与会嘉宾来到海南

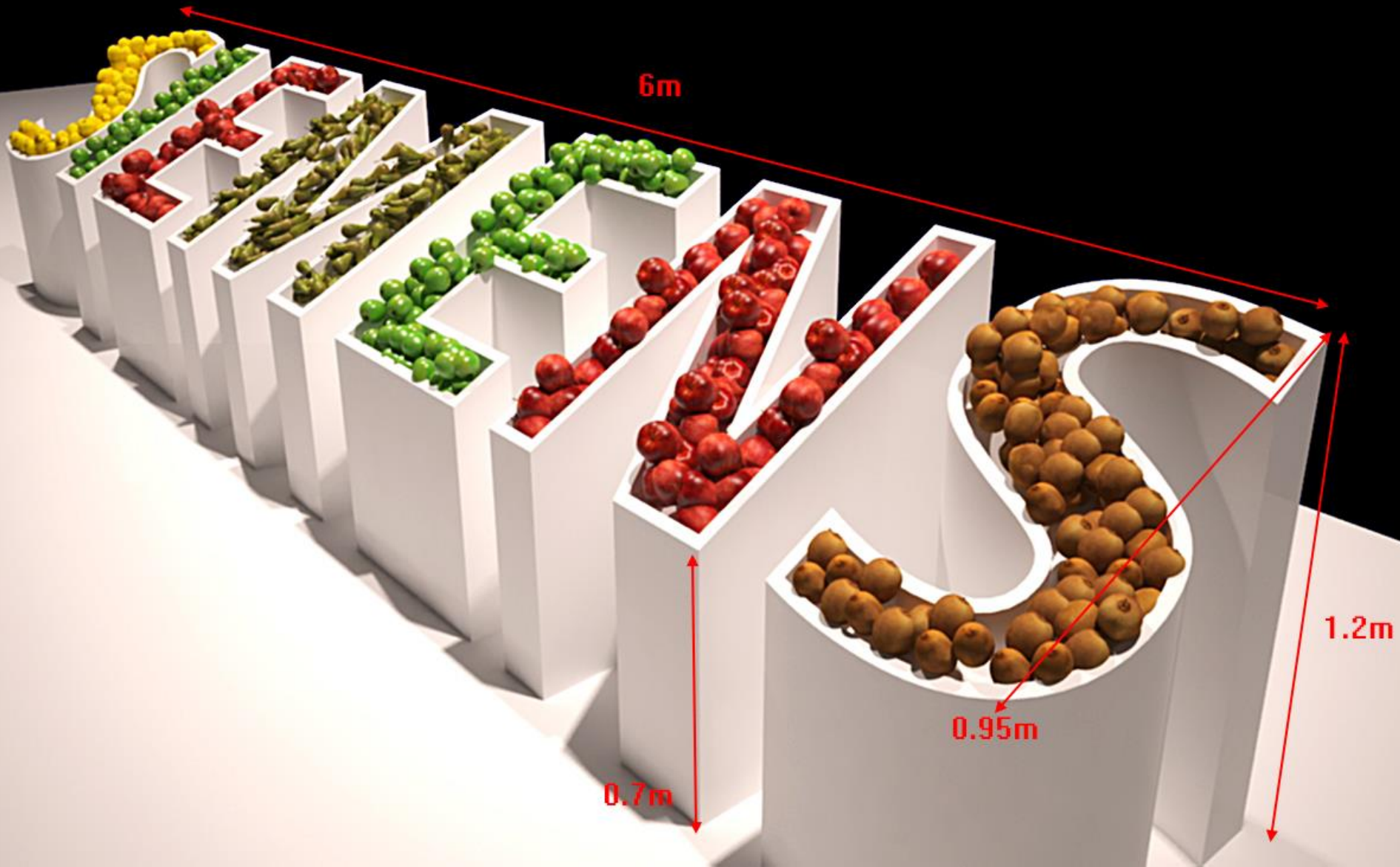
3D “SIEMENS” LOGO decorated with Hainan local tropical fruits, symbolizing the welcome to the guests.



创意欢迎立体字
Designed welcome logo







来宾到达酒店欢迎仪式

Welcome Ceremony

SIEMENS



来宾到达酒店，热情的礼仪为来宾带上欢迎花环，或是印有西门子LOGO的贝壳项链、椰壳项链作为纪念

After the guests arriving at the hotel, there will be Leis giving to them. (or shell necklace with Siemens logo on it)

签到等候服务

Service during waiting period on Check-in

SIEMENS



身着海南黎族服饰的礼仪为来宾呈上特色饮品和冰毛巾，为办理入住的来宾解渴去暑
There will be local drinks and iced towels served by waitress in local custom, prepared for the guests.

竹竿舞迎宾互动

Bamboo Dance Interaction

SIEMENS

独具海南特色的竹竿舞给来过海南岛的人留下深刻的印象，有句话说：不跳竹竿舞就等于没有到过海南岛。竹竿舞以其广泛的参与性多次被会议选为助兴互动。此节目是当地最具有代表性的互动节目之一，深受来自国内和国外朋友的喜爱！将竹竿舞安排在签到处旁，为等候身份登记的来宾提供互动放松环节。

Bamboo dance is one of the most popular welcome dance in Hainan.

During check-in process, the guests will have opportunity to participate in Hainan style Bamboo Dance, to be a part of the culture of Hainan.



会议资料发放

Meeting Materials Hand-out

SIEMENS



资料袋

Material bags



胸卡

ID Card



胸卡吊带用不同颜色区分，
在团建时用于分组

ID card's ribbon will use
different colors, for
teambuilding grouping.



火漆印章

Wax Seal

火漆印章在古代是身份和地位的象征，时至今日，玩火漆印章，是品味，是复古的一种时尚。这也正好完美的诠释了蜕变这一主题。

手柄材质：海南花梨木

伴手礼

Souvenir

SIEMENS

中国人历来有讨口彩“双木即成林,相伴到永远”, 筷箸一直是平等友爱、和睦相亲的象征。馈赠商友寓意互相依存的协作关系, 不可缺一, 合作长久, 博大精深, 同心致远。



名称：中国筷 Chopsticks

规格：2双/盒

材质：深色-海南花梨木，浅色-海南金丝楠木

注：可在筷子上刻LOGO

伴手礼

Souvenir



海南特色饮品组合装

三只装



组合一	鸕鴣茶	组合二	鸕鴣茶	组合三	古法黑糖
			苦丁茶		古法红糖
			忧遁茶		忧遁茶
			鸕鴣茶		鸕鴣茶

四只装



自助晚餐

Buffet Dinner

SIEMENS



Restricted © Siemens Ltd., China

蜕变之旅阶段1-团建

FA Teambuilding

Innovate & Bond⁺

SIEMENS
Ingenuity for life

TEAMBUILDING PLAN A

活动名称：每个人都是艺术家

Theme: Everyone is an artist

关键词：创意、思考、配合

Key work: Ideas, Think, coordinate



Let's bond as one

项目参考视频

Example Video

SIEMENS



拓展服装

Teambuilding uniform

SIEMENS



服装说明

签到礼品袋内放有一件拓展服装，提前准备好不同颜色的服装，便于团建时区分团队。

There will be an uniform in every material bags we hand out.

The uniform will be different colors for TB grouping

创意思路

Our scheme

SIEMENS

- ▶团队每个成员都是**艺术家**，个人的创意组合成**团队**的展现
Personal originality form together make a team work.
- ▶动画效果将由每个参与人员通过身体组合展现，**缺一不可**
Animation effect is displayed by each participant's body composition.
- ▶8个scene，每个区域创意演绎一个flash
Each scene play a flash role.
- ▶每个flash演绎一个小故事，每个故事由每个组员全情演绎
Each flash is a story, each story is played by each team member.



展示方式及流程

Present method and process

SIEMENS

►**展示方式:** 450人分为8个zone进行展示, 最终连接成一个完整团队展示动画

Present method: 450 participants are divide 8 zones, finally make up a integrated showing animation.

►**展示流程:**

Present process:

步骤一: 团队集结热身, 活动介绍讲解 (30分钟)

Step one : Ice-break, activity introuctio. (30mins)

步骤二: 8个zone由各区培训师带领分别进行创意和练习 (60分钟)

Step two: Team trainer lead team to creative idea and practice. (60 mins)

步骤三: 8个zone进行连接展示定位及彩排 (20分钟)

Step three: Location and rehearsal. (20mins)

步骤四: 8个zone进行正式展示 (20分钟)

Step 4: Presentation of 8 zones. (20mins)

步骤五: 分享及结束仪式 (30分钟)

Step 5: End-up and sharing. (30mins)



总体情节

Story line

SIEMENS

模拟西门子自动化工厂生产过程

Simulating Siemens Digital Factory productive process

画面一：电脑上显示最新的产品设计图

Image 1: New product design appears on computer monitor

画面二：转换场景到西门子自动化工厂

Image 2: Turning to Siemens Digital Factory

画面三：出现代表自动化系统的机器人表情

Image 3: Emoji represents robots of automation system

画面四：生产好的产品通过机械臂、传输带进行传送

Image 4: Transmit of finished product

画面五：产品等待出货

Image 5: Product ready to ship

画面六：西门子logo

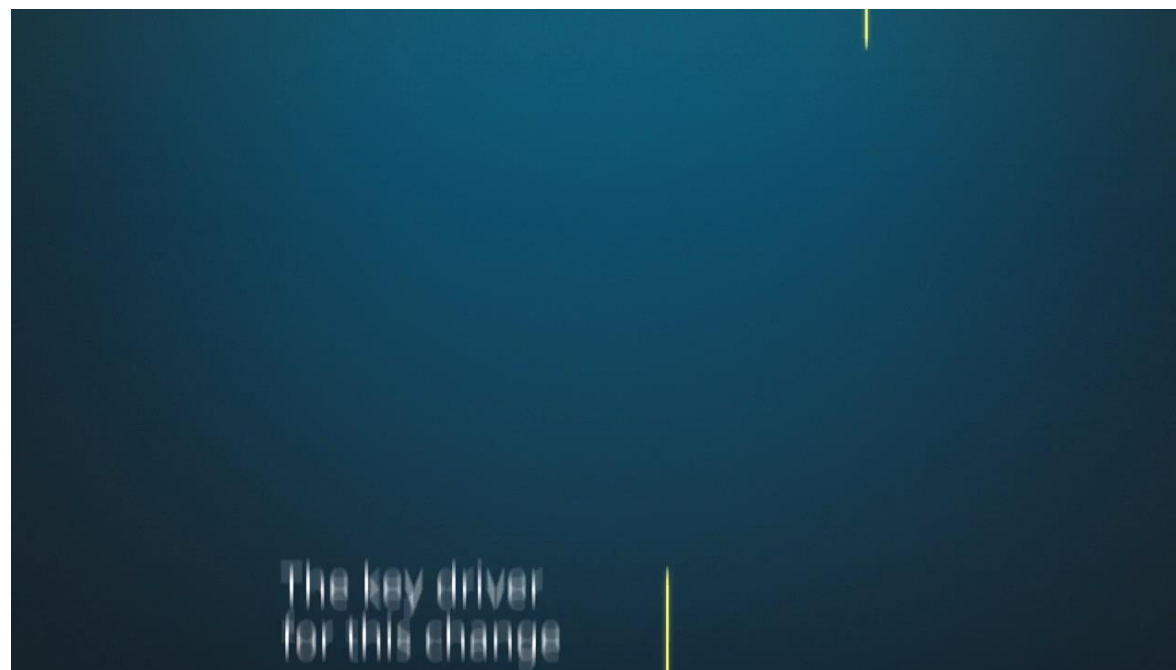
Image 6: Siemens Logo

画面七：主题关键词WIN +

Image 7: key word: Win+

画面八：No.1

Image 8: No. 1



1




电脑上显示最新的产品设计示意图
New product design appears
on computer monitor.

2



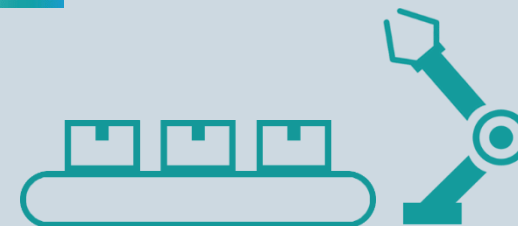
画面转移到西门子自动化工厂，工业
原料运输进工厂
Turning to Siemens Digital Factory

3



智能系统操控系统进行生产制作
Emoji represents robots of
automation system

4



生产好的产品通过机械臂、传
输带进行传送
Transmit of finished product

5



生产好的产品等待出货
Product ready to ship

6

SIEMENS

西门子LOGO
Siemens Logo

7


WIN+

主题关键词
key word: Win+

8

NO.1

领先的骄人成绩
No. 1



当最后一个造型摆完的同时，空中的无人机打开控制按钮向下方撒花，地面配合彩带，以示对部门业绩全球第一成绩的庆祝。
After the last image, the staff will control the drone on the air to spread the flower, combine with the colorful ribbons on the ground, to celebrate the remarkable achievement.

- ▶ 高清直播摄影头

8 sets of HD Live camera

- ▶ 摇臂、高清摄像机

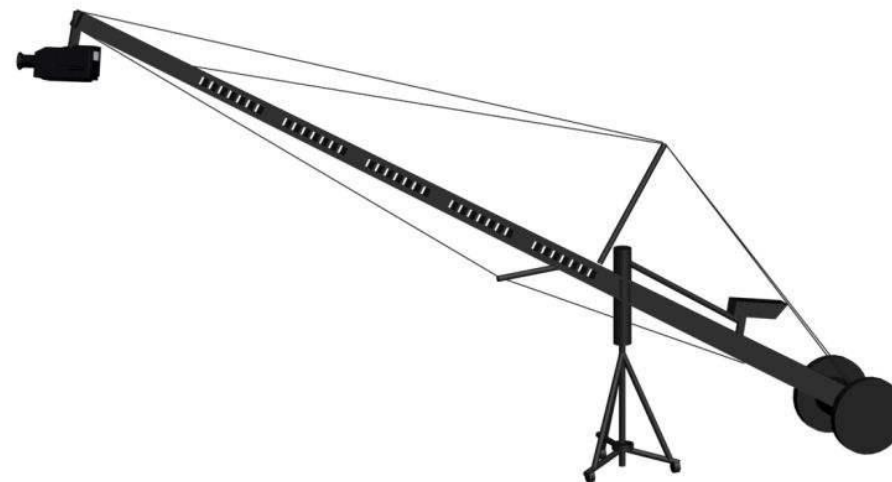
Rocker arm, HD camera

- ▶ 航拍机

Aerial Shot

- ▶ AV设备

AV equipment



Innovate & Bond⁺

SIEMENS
Ingenuity for life

TEAMBUILDING PLAN B

活动名称：梦幻小岛奇遇记

Theme: Fantastic Island Adventure

关键词：团结、协作、配合

Key word: Unity, Coordinate, Teamwork



Let's bond as one

项目参考视频

Example Video

SIEMENS



拓展服装

Teambuilding Uniform

SIEMENS



服装说明

礼品袋内放有一件拓展服装，统一为纯白色服装，团建时根据分组DIY彩绘成各自团队的特色服装。

There will be an uniform in every material bags we hand out. All the uniform will be in same color (White), all the teams will design their own uniform during teambuilding.

活动流程

Activity Agenda



活 动 Activity			
08:00-09:00	各组集合入场 Enter the Venue	入口处接待	
	暖场音乐播放 Warm-up Music	现场音响播放暖场音乐	音乐要求快节奏，带动气氛即可
09:00-09:10	领导开场 Leader's speech	主持人上台，致开场词	
09:10-09:15	教练介绍比赛规则 Rules introduction	介绍总体比赛规则	
09:15-09:20	热身活动 warm-up activity	赛前热身活动，防止选手出现受伤情况，安全注意事项讲解	热身音乐，教练组在比赛区域准备待命
09:20-09:30	参赛选手就位 Ready to start	所有选手到达比赛场地就位	
09:30-09:42	第一轮比赛开始 First round	每个场地一名主教练，2名保护人员，1名记录员，10个项目同时开始	
09:42-11:30	后八轮比赛陆续进行 Following rounds	每个场地一名主教练，2名保护人员，2名记录员，10个项目同时开始	每轮比赛12分钟
11:30-11:40	大冲关集合 Ready to the final round	所以选手到大冲关处集合，20组分4轮进行	
11:40-12:15	大冲关挑战及成绩统计 Final round and count the Results	5组同时开始，所有教练就位保护，5名计时员	
12:15-12:30	成绩发布及颁奖环节 Conclusion and prize presentation	主持人公布比赛成绩	
12:30	活动结束		

项目-1

Project 1

SIEMENS

【项目名称：八仙过海】 Project: Cross the ocean

【参赛人数：8*2】 Participant: 8*2

【比赛预计用时：8分钟】 Estimated time: 8 mins

八人为一个小队

同时在道具中前行奔跑

2队选手接力进行

2队选手共计用时最少的队伍获胜

赛道长30米，宽3米

8 participants as a team will be running in assigned props, and two teams will be in relay. The two teams using the shortest time will be the winner.

The tract will be 30m long and 3m wide



项目-2

Project 2

SIEMENS



【项目名称：前进之路】Project: Moving Forward

【参赛人数：10*2】Participant: 10*2

【比赛预计用时：8分钟】Estimate time: 8 mins

10人为一个小队

小组穿上定制的鞋子共同前行

2小队选手接力进行

2小队共计用时最少的队伍获胜

赛道长20米，宽2米

10 participants as a team will be running in assigned shoes, two teams will be in relay. The two teams using the shortest time will be the winner. The track will be 20m long, 2m wide.

项目 - 3

Project 3

SIEMENS

【项目名称：齐心协力】Project: Unity

【参赛人数：10*2】Participant: 10*2

【比赛预计用时：10分钟】Estimate time: 10 mins

10人为一个小组

10人同时骑坐在一个充气器械上

双手抓住拉扶手

双脚步调一致协力奔向终点

2组选手接力进行

2组共计用时最少的队伍获胜

赛道长20米，宽2米

10 participants as a team will be running in assigned props, and two teams will be in relay. The two teams using the shortest time will be the winner. The track will be 20m long, 2m wide.



项目-4

Project 4

SIEMENS

【项目名称：解除危机】Project: Relieve the Chaos

【参赛人数：20人】Participant: 20

【比赛预计用时：10分钟】Estimate time: 10mins

各组所有人利用1根30米长的特制缆绳

把一名队员抬到指定的场地并取出3个榴莲

用时最短的团队获胜

所有辅助人员不得进入绳圈内部

取榴莲的伙伴身体部位不得接触地面

Team members will carry one of the team members with a 30-meter-long rope to assigned area to pick up 3 durians from the ground. The team using the shortest time is the winner. All the support members should not be in the inside circle. Any part of the participant's (on the rope) body should not touch the ground.



项目-5

Project 5

SIEMENS



【项目名称：车轮滚滚】Project: Rolling

【参赛人数：20】Participant: 20

【比赛预计用时：10分钟】Estimate time: 10mins

【不限比赛时间】

每组10人同时参赛进行往返式接力

浮床的上方需要2名队员相互抱紧

4名队员需要进行拆铺特制的车轮

其余4名队员则需稳固浮床

各队用时最短获胜，每队分2组接力

赛道20米

There are 10 participants in a team, and 2 teams will be doing round trip replay. 2 members of the team will be hugging each other on the air cushion, and 4 team members will be moving the air wheels to make the cushion movable, and the rest members of the team will be holding the air cushion to make it stable. The two teams using the shortest time will be the winner. The tract will be 20m long.

项目 - 6

Project 6

SIEMENS

【项目名称：海底捞月】 Project: Going for the Impossible

【参赛人数：20】 Participant: 20

【比赛预计用时：10分钟】 Estimate: 10mins

团队每个成员在全队成员的协助下

在规定的距离外准备

在身体任何部位不接触地面的前提下

拿到区域外的矿泉水，每人最少取到一瓶水

所有水瓶都拿完用时最少的队伍获胜

With others' help, every member in the team will be reaching the bottle water on the ground. Each member of the team must get at least 1 bottle. The team using the shortest time will be the winner.



项目-7

Project 7

SIEMENS

【项目名称：群龙取水】 Project: Waterman

【参赛人数：20】 Participant: 20

【比赛预计用时：10分钟】 Estimate time: 10 mins

在该项目中,分成三个关卡

小组成员在挑战过程中

分成3个挑战部分

有盲人送水,大脚掌运水,桥梁接水

小队需要接满指定容器的水才算挑战成功

赛道长15米, 用时最短的队伍获胜

The team will be divide into 3 groups, the group getting water will cover their eyes, the group deliver water will have "big feet", the rest group will receive the water with a "bridge". The track will be 15m long, and the team fill up the container with shortest time is the winner.



项目-8

Project 8

SIEMENS



【项目名称：冲出重围】Project: Break out

【参赛人数：20】Participant: 20

【比赛预计用时：10分钟】Estimate time: 10 mins

各组所有人到达指定场地

进行冲出重围接力赛

每次1人手持接力棒

并光脚从特制的趾压板跑道A点

出发前往B点后

并返回A点将接力棒交给下一人

进行往返20人接力赛

用时最短的队伍获胜

赛道30米

The team members will be running on assigned track in relay. The team using the shortest time is the winner. The track will be 30m long.

项目-9

Project 9

SIEMENS

【项目名称：沙滩障碍赛】 Project: Beach Running

【参赛人数：20】 Participant: 20

【比赛预计用时：10分钟】 Estimate time: 10 mins

各组所有人到达指定场地

进行沙滩障碍赛

所有人连在一根绳子上

队员需要依次穿过障碍完成比赛

用时最短的队伍获胜

All the team members who are tied together with a rope, will be running through barriers on the beach. The team using the shortest time is the winner.



项目-10

Project 10

SIEMENS

【项目名称：幸福大冲关】 Project: For the win

【参赛人数：20】 Participant: 20

【比赛预计用时：10分钟】 Estimate time: 10 mins

各小组所有20人同时参赛

每队每次出发1名选手

当第一名选手冲过第2关后

下一名选手方可出发

当所有20名选手全部闯关成功后停止计时

用时最短的队伍获胜

There will be a large-size designed track set up in filed. All the team member must go through it one by one. The team using the shortest time is the winner.



分组循环赛制

Activity Schedule



时间	项目	八仙过海	前进之路	齐心协力	解除危机	车轮滚滚	群龙取水	逆流而上	冲出重围	沙滩障碍赛	幸福大冲关
08:00-09:00	各组集结										
09:00-09:10	正式集合，由主持人及领导介绍										
09:10-09:20	由教练介绍比赛方法										
09:20-09:30	各组到达首站比赛地点										
09:30-09:42		TEAM1&2	TEAM3&4	TEAM5&6	TEAM7&8	TEAM9&10	TEAM11&12	TEAM13&14	TEAM15&16	TEAM17&18	TEAM19&20
09:42-09:54		TEAM19&20	TEAM1&2	TEAM3&4	TEAM5&6	TEAM7&8	TEAM9&10	TEAM11&12	TEAM13&14	TEAM15&16	TEAM17&18
09:54-10:06		TEAM17&18	TEAM19&20	TEAM1&2	TEAM3&4	TEAM5&6	TEAM7&8	TEAM9&10	TEAM11&12	TEAM13&14	TEAM15&16
10:06-10:18		TEAM15&16	TEAM17&18	TEAM19&20	TEAM1&2	TEAM3&4	TEAM5&6	TEAM7&8	TEAM9&10	TEAM11&12	TEAM13&14
10:18-10:30		TEAM13&14	TEAM15&16	TEAM17&18	TEAM19&20	TEAM1&2	TEAM3&4	TEAM5&6	TEAM7&8	TEAM9&10	TEAM11&12
10:30-10:42		TEAM11&12	TEAM13&14	TEAM15&16	TEAM17&18	TEAM1&2	TEAM1&2	TEAM3&4	TEAM5&6	TEAM7&8	TEAM9&10
10:42-10:54		TEAM9&10	TEAM11&12	TEAM13&14	TEAM15&16	TEAM17&18	TEAM19&20	TEAM1&2	TEAM3&4	TEAM5&6	TEAM7&8
10:54-11:06		TEAM7&8	TEAM9&10	TEAM11&12	TEAM13&14	TEAM15&16	TEAM17&18	TEAM19&20	TEAM1&2	TEAM3&4	TEAM5&6
11:06-11:18		TEAM5&6	TEAM7&8	TEAM9&10	TEAM11&12	TEAM11&12	TEAM15&16	TEAM17&18	TEAM19&20	TEAM1&2	TEAM3&4
11:18-11:30		TEAM3&4	TEAM5&6	TEAM7&8	TEAM9&10	TEAM11&12	TEAM13&14	TEAM15&16	TEAM17&18	TEAM19&20	TEAM1&2
11:30-11:40	大冲关集合										
11:40-12:15	大冲关挑战赛及成绩统计										
12:15-12:30	成绩发布及颁奖活动										

集体照

Group Picture

SIEMENS



航拍集体照

Aerial photography

团建结束后，由430位嘉宾共同组成西门子LOGO或活动主题进行合影，会后制成纪念照片发放给每位嘉宾。

After team building, 430 guests will stand as "SIEMENS" LOGO, and we will be doing an aerial photo with a drone. The photo will be printed out, and given to every guest as a souvenir.



蜕变之旅阶段2-会议

FA Townhall meeting

前厅互动拍照区

Photo Area In Foyer

SIEMENS



180°子弹时间互动拍照

(背景可用静态画面, 或使用绿幕变换场景)

180 ° High-tech photo shooting

360°子弹时间互动拍照


360 ° High-tech photo shooting



前厅互动拍照区

Photo Area in Foyer

SIEMENS



AR互动拍照机
(增强现实背景叠加, 照片现场实时打印)
AR Interactive camera



前厅静态场景拍照区


Photo area in foyer

三亚：黎族特色场景，有
黎族阿婆织锦，有阿妹唤
你与她一起拍照留念
Hainan Style

北京：中国特色场景，将
会有琴师抚琴，嘉宾可在
石桌上品茶听琴
Beijing style

世界：现代商务特色场景，
有拍照框与立体造型，时
尚新颖，引人驻足
Worldwide







SIEMENS

会议舞美方案-1

Meeting Stage Design - 1




Transform & Win+

SIEMENS
Empowering the world

Let's win the next challenge!

SIEMENS

一体式弧形屏+舞台地屏
Arc screen + Ground screen




Transform & Win

Transform & Win

SIEMENS
Ingenuity for Life

Let's win the next challenge!

SIEMENS

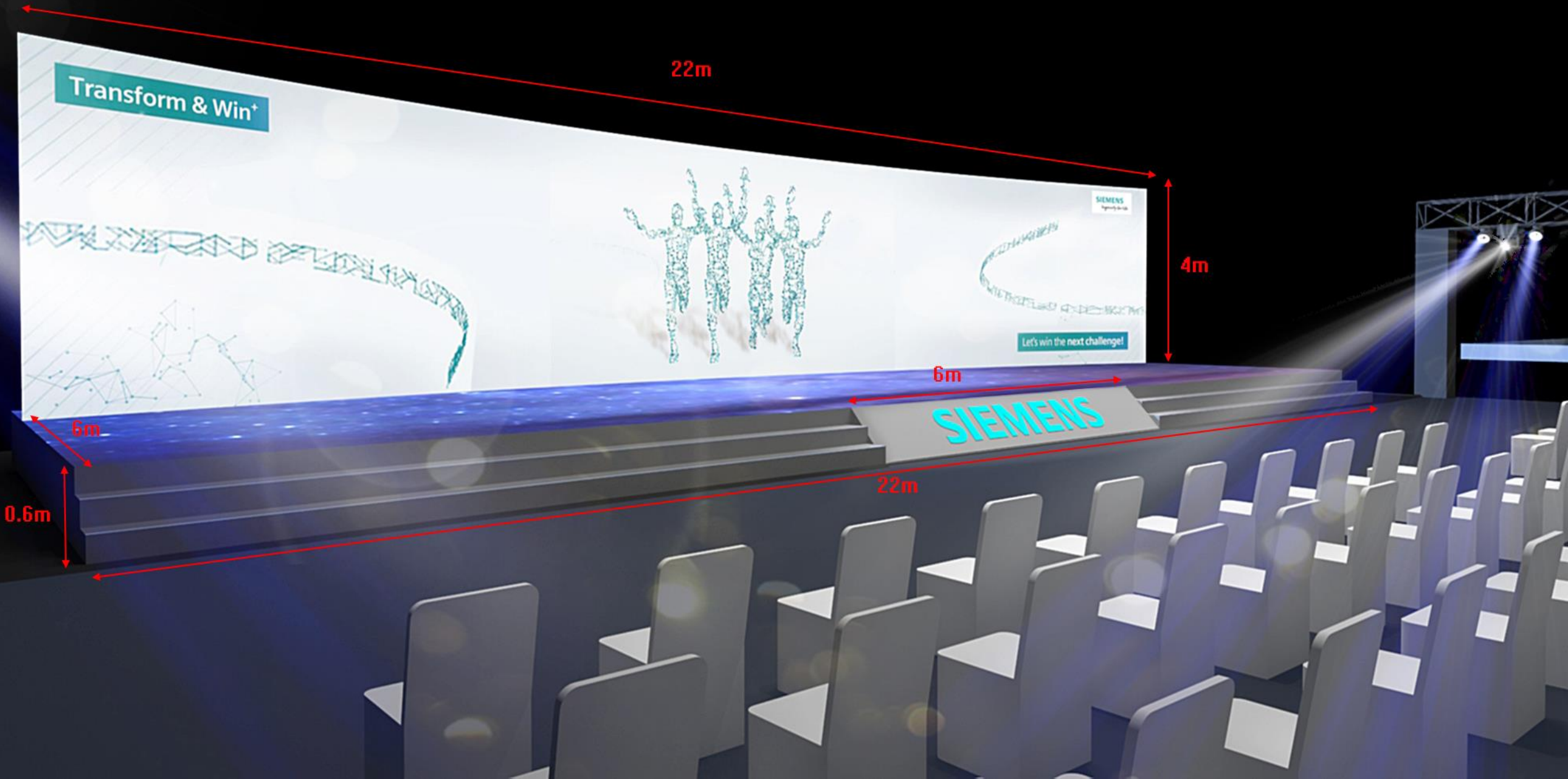



Transform & Win

SIEMENS
Ingenuity for life

Let's win the next challenge!

SIEMENS





视频播放效果示意

Example for video playing

摄像投屏
16:9

PPT
16:9

摄像投屏
16:9



SIEMENS

演讲分屏效果-1

Screen split for Speech -1

PPT
16:9

摄像投屏
16:9

PPT
16:9



SIEMENS

演讲分屏效果-2

Screen split for Speech - 2



庆祝仪式-1：

领导及嘉宾上台，往鱼缸倒入锦鲤

Celebration Ceremony – 1: The participants

will pull fishes in the fish tank



SIEMENS

此时，大屏幕上出现海底鱼群

寓意：给西门子**一些**，西门子给你**无限**

Then, a shoal of fishes will appear on the screen.

Meaning: Little giving from you, brings much return from Siemens

屏幕视屏示意

Example video on screen

SIEMENS





庆祝仪式-2：

将动感单车摆上舞台，领导上车发力骑车

Celebration ceremony - 2 :Spin Bike



舞台地屏上单车下方出现一条条能量光线，向主屏中央汇聚，屏中的小树苗逐渐成长为参天大树


There will energy lines on screen and ground, gather to the tree in the center of the screen

仪式参考视频

Example of the ceremony video

SIEMENS





Transform & Win

Transform & Win


SIEMENS
Ingenuity for life

Let's win the next challenge!

SIEMENS

会议舞美方案-2

Meeting Stage Design - 2



Transform & Win⁺

Transform & Win⁺

SIEMENS
Simplicity by design

Let's win the next challenge!

SIEMENS

弧形悬浮屏+冲刺感线条造型
Arc screen + designed
line model




Transform & Win

Transform & Win

SIEMENS
Sustainability for life

Let's win the next challenge!

SIEMENS



蜕变之旅阶段3-晚宴

Celebration Dinner

晚宴流程规划

Dinner agenda

SIEMENS

Time	Topic
18:00 - 18:30	晚宴入场 Dinner check in
18:30 - 18:35	开场视频 opening video
18:35 – 18:40	领导祝酒 Leadership toast
18:40 – 19:00	第一轮颁奖 first round prize presentation
19:00 – 19:20	互动节目1 Interactive program 1
19:20 – 19:40	互动抽奖 Lottery
19:40 – 20:00	第二轮颁奖 Second round prize presentation
20:00 – 20:20	互动节目2 interactive program 2
20:20 – 20:40	互动抽奖 Lottery
20:40 – 21:00	第三轮颁奖 Third round prize presentation
21:00 – 21:20	互动节目3 interactive program 3
21:20 – 21:40	互动抽奖 Lottery
21:40 – 22:00	许愿环节




晚宴舞美方案-1

Dinner Stage Design - 1



星耀盛典风舞台

Grand Ceremony Style



结合星光、聚力，欢庆元素
Stars, gathering,
ceremony elements



舞台尺寸图

Size




晚宴舞美方案-2

Dinner Stage Design - 2



海南黎族风舞台

Hainan style stage



结合海鸟、黎族图腾，庆鼓元素
Island, Li Nationality,
drum elements



舞台尺寸图

Size

互动迎宾入场

Welcome Dance Interaction

SIEMENS

非洲鼓舞动作粗犷有力，旋律强烈感人，还可以给人以信心和力量，作为互动迎宾，开启狂欢旅程，共庆佳绩。



视频说明 Introduction

以事业部多个人物角色多个场景为线索展开，跨越时间和空间的限制，看似平行的多条故事线相互关联跳跃，每个岗位的主角演绎出不同的工作日常，在时空交错中传递着共同的信念，随着故事线的发展，主角们历经蜕变逐渐走到了一起，共同创造出一个个辉煌时刻，并携手出发，迎接新的挑战！

The story line is composed of different characters' daily routine in the department. We might doing different works in different time, even different cities, but all the works are for the same goal. We are facing the great challenges together, and we are achieving the great success together.

参考示意视频

领导祝酒

Leadership Toast

SIEMENS

领导闪亮登台，并致欢迎词，祝酒



颁奖环节

Prize Presentation

SIEMENS



3轮FA Star颁奖穿插整场晚宴

3 rounds of prize presentations



颁奖流程

Presentation Rundown

SIEMENS



以活动主题“WIN+”中的“+”号
作为灵感来源设计奖杯



播放颁奖视频 Video



嘉宾上台领奖
Prize winner going
on the stage



获奖嘉宾合影
Picture taking



主持人与获奖嘉宾互动
Interaction



嘉宾发表感言
Testemonials

互动节目

Interactive program

SIEMENS

全场互动纸牌魔术

Magic show

每个到场的观众座位上都会有一个神秘信封，信封里面的有四张纸牌，在特定的环节，魔术师会让大家拿出纸牌，背面向上，然后横向从中间撕成两半，自己收起其中任意的半张，经过不断的洗牌、跟旁边的观众交换、丢掉等等环节，最后会留在手里半张，再拿出自己最开始收起来的半张，会拼成完整的一张卡片。



互动节目

Interactive Program

SIEMENS

震撼的视觉冲击力，令人现场观众耳目一新，桑巴舞者走下舞台，与观众互动，用激情与活力带动全场。



互动节目

Interactive Program

SIEMENS

炫丽烟火舞



互动抽奖-1


Lottery – 1

SIEMENS

纸牌抽奖

Card Lottery

结合之前魔术互动节目，领导从一副新牌中随机抽取一张纸牌，并向大家展示，在之前互动节目中拼成相同花色纸牌的嘉宾既可上台领奖。

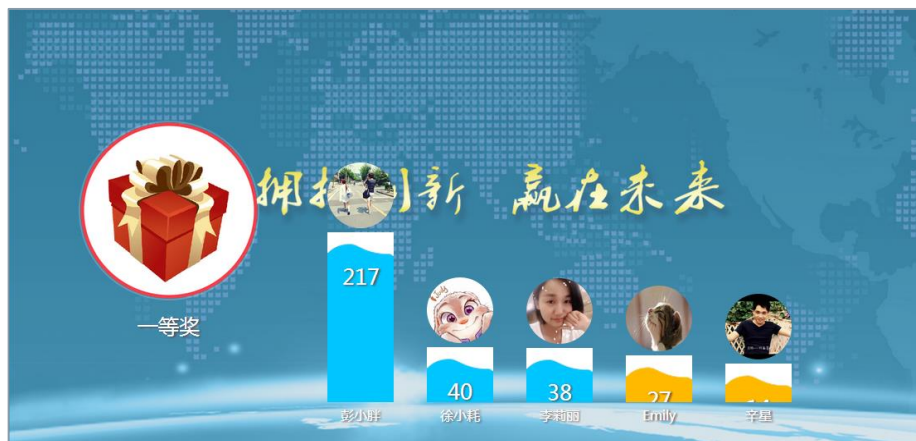


互动抽奖-2

Lottery - 2

SIEMENS

微信互动抽奖 WeChat Lottery



许愿环节

Wishing Session

SIEMENS

入场时，每位嘉宾会拿到一个许愿瓶，嘉宾写下愿望及姓名放入瓶中，该环节时将事先准备好的许愿树搬上舞台，领导邀请领导共同上台将许愿瓶挂上许愿树，其他嘉宾将许愿瓶挂在晚宴会场两侧的许愿树上，许愿树由发光灯带装饰，领导按下启动按钮，全场许愿树被瞬间点亮，预祝来年再创佳绩！



接待部分

RECEPTION

嘉宾接待

Guest Reception

SIEMENS



接待准备 Ready for Reception

交通概况 接待流程
接待分工 前期准备



接待执行 Reception

用车安排 市内交通
人员安排 酒店接待
接机流程 VIP接待



后期管理 information management

返程送机
注意事项

交通概况

Traffic information

SIEMENS



三亚凤凰国际机场
Sanya Airport

海口美兰国际机场
Haikou Airport



环岛高铁动车组
及多条高速公路

Train and Self-
driving guests

市内交通

Sanya Traffic



车程: 49公里(km), 45分钟(mins)

西洲 东洲
高速



车程: 41公里(km), 38分钟(mins)

动车站

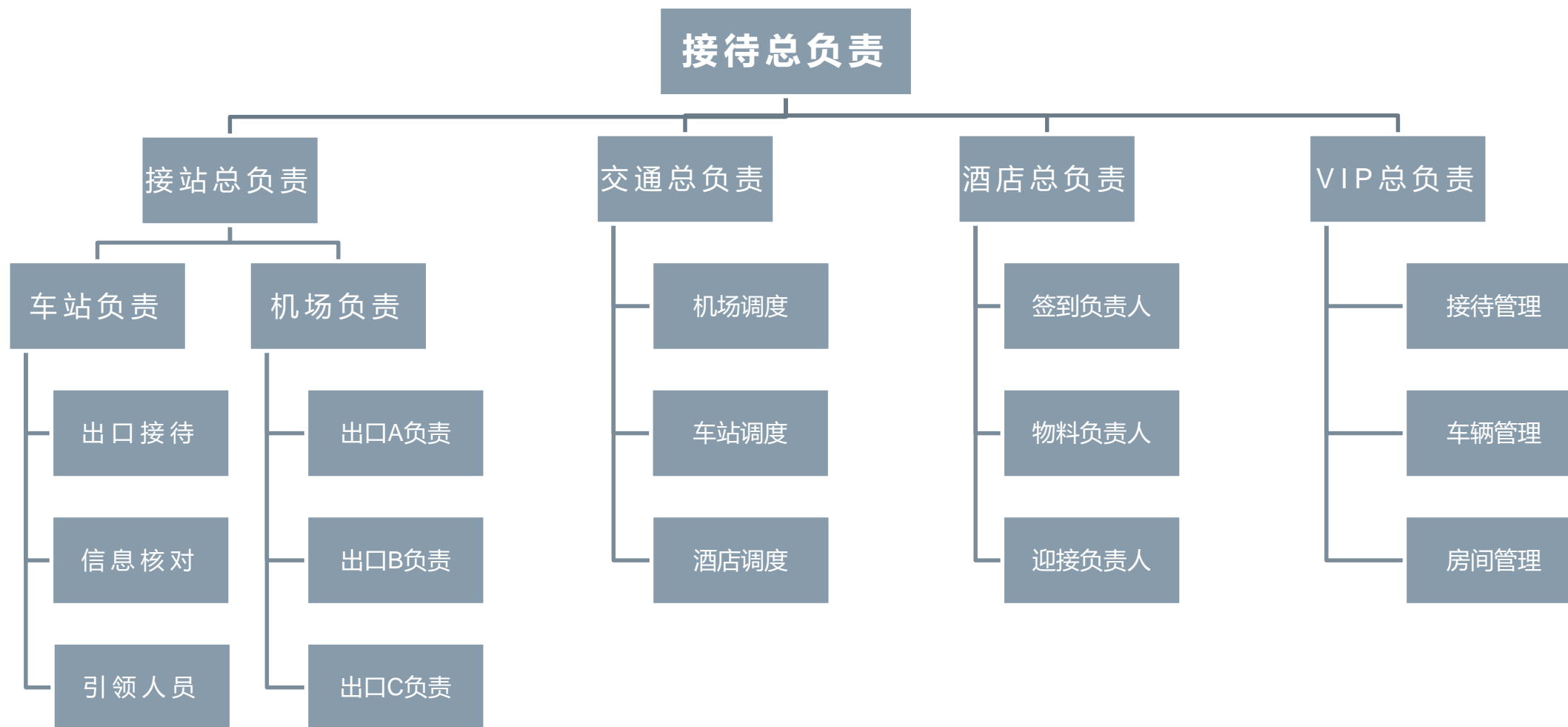


入住酒店

接待分工

Reception Assignment

SIEMENS



接待流程

Reception Rundown

SIEMENS



准备工作

Preparation

SIEMENS

- ◆ 航班信息收集 -- 根据详细准确的航班信息安排恰当的接待计划（准确的服务到人）
- ◆ 机场线路考察，再次确定机场VIP休息区、集中点、乘车点
- ◆ 车型安排与车辆调度 -- 根据航班或时间点安排车辆穿梭，提前提交车辆调度表
- ◆ 提前进行车辆情况检查，空调、加油、安全性能等
- ◆ 车辆编号，摆放车头牌、车贴等，车上放置矿泉水等
- ◆ 如有跟车人员，提前准备车上讲解内容



物料准备：



- ◆ 指示牌（在远处、众多的接机牌中，一眼识别到活动的LOGO形象既温馨又具备宣传作用，如特别嘉宾需要写姓名接待，将另附姓名接机牌）
- ◆ 紧急情况联络表
- ◆ 对讲机（便于各位置工作人员与总控及时沟通）
- ◆ 当日天气情况，做好阴雨天气准备，雨具等
- ◆ 急救箱、防晒霜，消毒湿纸巾，瓶装矿泉水，火机等
- ◆ 礼仪欢迎，身着大会统一服装欢迎远道而来的嘉宾

豪华大巴



舒适轿车



准备物料

- 场外大巴导视系统
- PT指引人员
- 大巴停靠点
- 会议大巴司机联系表

备注

- 提前一天向酒店提供各类停车证样本
- 为VIP及嘉宾车辆的司机提供休息室，如临时休息室

确认所有会议大巴到位，完成车辆内部清洁，同时完成车辆编号等相关工作

事先根据航班信息及，规划好车辆相应编号接送航班信息中的嘉宾以及媒体

第一辆车发车后，通知酒店停车场工作人员做好接车准备

当接送车辆到达酒店门口后，由工作人员引领前往酒店大堂签到处

完成接送单批嘉宾的车辆返回机场接送下一批嘉宾，同时注意车辆中嘉宾是否有遗漏物品

返程后大巴上的工作人员检查车辆卫生，及时准备下一批嘉宾所需矿泉水、甜品，保持车内卫生

机场大巴停车场准备备用车辆，作为未及时登车嘉宾使用

人员安排

Personnel Placement

SIEMENS

现场负责1名

负责机场各环节的掌控，包括车辆发车后，与酒店无缝对接，提示酒店前台准备下一环节工作；

车辆调度3人

负责所有接机车辆的调度、安排，确认车辆停放位置等

停车场工作人员6名

机场出口处工作人员，协助车辆调度工作

现场信息核对人员6名

机场三个出口每个出口处安排信息核对工作人员一人，负责跟嘉宾对接，确认信息无误后，安排嘉宾上车

举牌人员9名

机场三个出口每个出口一人，手举接机牌迎接，方便嘉宾识别；

引导人员12名

配合机场出口处工作人员，将每个出口接到的嘉宾引导至统一地点核对名单、休息，嘉宾到齐后带至停车场统一上车；

礼仪9名

机场三个出口每个出口二个迎宾人员，在出口处等候迎接嘉宾，让来宾感受到热情、新颖的贵宾礼遇；

三亚凤凰机场到达厅平面图及人员分布

Sanya Airport Layout



接机流程

Pick up Rundown

SIEMENS

1

- 收集齐所有来宾航班信息
- 整理出接机的航班信息表
- 活动前电话确认每位来宾航程



2

- 根据航班制订出接机车辆安排表
- 提前沟通好返程路线
- 制定车辆调度表格
- 每发一班车保持和接机人员的沟通
- 到达酒店前提前通知签到处



3

- 在机场国内相应的各个出口处安排多名工作人员
- 接机人员手举醒目接机牌



4

- 接机后由工作人员引领至停车处
- 留守人员继续等待下一位来宾
- 每个出口工作人员通过对讲保持联系，确保信息共享



酒店接待

Hotel Reception

SIEMENS

签到处得到机场发车信息后，签到处将事先准备好的房卡、会议资料等，客人抵达后快速而有序办理签到，做到提前准备。签到入住时即登记返程信息，做到有条不紊。



接待准备

签到

取房分房

发放资料

返程统计

接待统筹

VIP接待

VIP Reception

SIEMENS



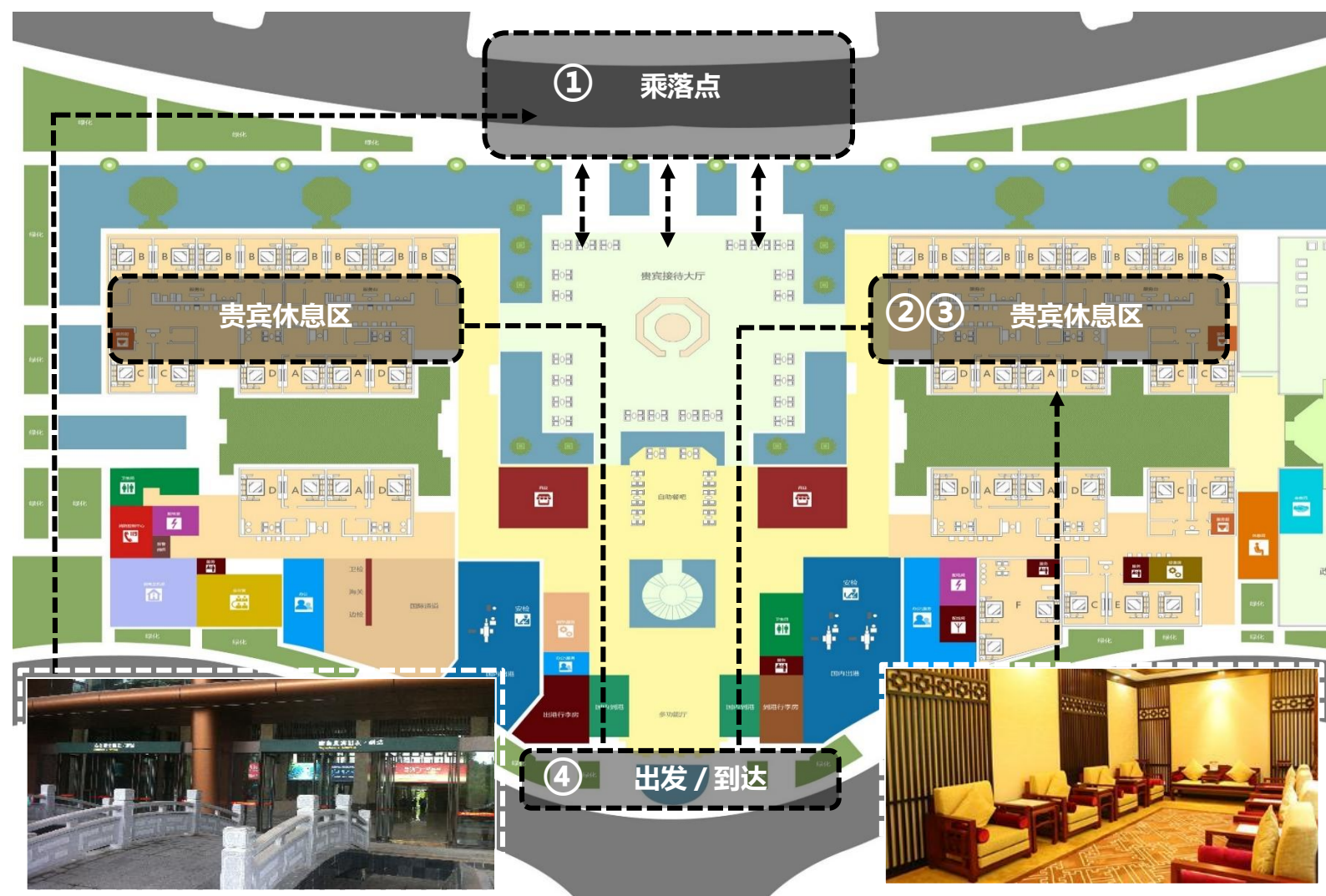
可为重要贵宾预订机场贵宾航站楼VIP通道，
专人专车接送，全程无忧

机场贵宾楼VIP接机流程

Sanya Airport VIP terminal, Pick-up Rundown

SIEMENS

- ① 飞机落地下机后，机场地勤人员举牌接待。
- ② 机场地勤人员引领VVIP至贵宾室休息。
- ③ 机场地勤人员代为提取托运行李。
- ④ 机场地勤人员引领VVIP至大厅，由工作人员确认并送上专车。



VIP接待用车安排

VIP Reception Vehicle Assignment

SIEMENS

接机人员与司机随时保持沟通，保证VIP嘉宾的航班信息、落地时间、出站情况等信息保持一致。

VIP嘉宾出站前，司机将车开往最方便快捷能接到嘉宾的位置，并与接机人再次确认。



车内提前打开空调，备好水、湿巾、火机、零食、充电线、报纸杂志等物品。

提前查询好不堵车的路段，用最少的时间到达酒店。

VIP酒店接待

VIP Hotel Reception

SIEMENS

VIP到达酒店后，可直接拿到房卡并入住，会议资料已送至客房，签到入住流程由专人负责办理，并登记返程信息。



- 1、进行房间布置，如：每天鲜花，新鲜果盘等等；另摆放专用矿泉水及酒水、茶点、小零食（根据VIP个人习惯）、会议资料和礼品；房间设免打扰免查询功能；保持房间的安静；
- 2、提前取房卡、检查VIP房间设施完好情况（如电源、房间灯、电视遥控、淋浴水阀、马桶按钮、等设施是否齐全有效、网线是否开通等），根据机场提供的VIP抵达信息，做好欢迎准备；
- 3、提前将会议资料及礼品摆放至VIP房间，再次检查VIP房间；
- 4、VIP到达，全体工作人员列队欢迎；礼仪献花；
- 5、接待人员引领VIP到房间；酒店行李生将贵宾行李送至客房。



返程送机

Airport Drop Off

SIEMENS



- 1、提前到达酒店大堂，做好分工，细节安排，检查物品；
- 2、短信或打房间电话通知客人；若是早班机的客人，去前台或礼宾部领取打包好的早餐；
- 3、酒店大堂举牌等候客人；
- 4、通知司机将车开至大堂，提前将冷气打开；
- 5、核对客人信息并提醒客人办理退房手续、行李是否拿全；
- 6、人数清点，引领客人上车，帮助客人将行李放置到行李箱；分发水；
- 7、再次叮嘱司机目的地，限制车速，注意安全；
- 8、和客人道别并祝旅途愉快；

酒店接待处：办理入住的同时登记返程航班信息，咨询送机细节；

安排送机：根据客人确认好的航班时刻表并调配车辆

送机安排表：活动结束前一晚，将统计好的送机安排表打印张贴在晚宴举办地点和酒店大堂，早班机客人再次以短信提醒。

安全篇 Safety

- 1、机场来往人员较多，请务必妥善保管自己的贵重物品。
- 2、如果到机场需要乘坐出租车，请到机场出租车区域排队乘坐。
- 3、如遇航班延误或者取消，不要惊慌，请及时联系会务组，告知最新航班信息。
- 4、下飞机之后，请到指定位置找到接机工作人员，在工作人员的指引下上车。如未发现机场接机人员，请及时联系会务组或机场接机负责人。
- 5、停车场来往车辆较多，请不要独自到停车场找车。
- 6、请关注会务组所发的回程送机车辆安排信息。
- 7、三亚机场人流量较大，回程时，请至少提前两个小时到达机场办理登机手续

气候篇 Weather

- 1、海南大部地区属于热带季风海洋性气候，高温高湿，晴雨多变，建议出游前自备太阳伞，晴雨两用。
- 2、海南纬度位置低，光照时间长，紫外光线强，建议出游前涂抹高倍数防晒、护肤用品，以防日光灼伤。
- 3、海南生态环境良好，植被覆盖率超过55%，空气湿度70%以上，建议出游前携带花露水、清凉油等，以防蚊虫叮咬。
- 4、三亚的平均气温：11月份25℃，早晚略有温差，着装以夏秋季服饰为主。

活动执行

OPERATION

延展设计

KV Extension

SIEMENS



接机牌 Pick-up Cards



指示牌 Indicator



道旗 Flag




签到处 Check in booth

话筒套 Microphone case



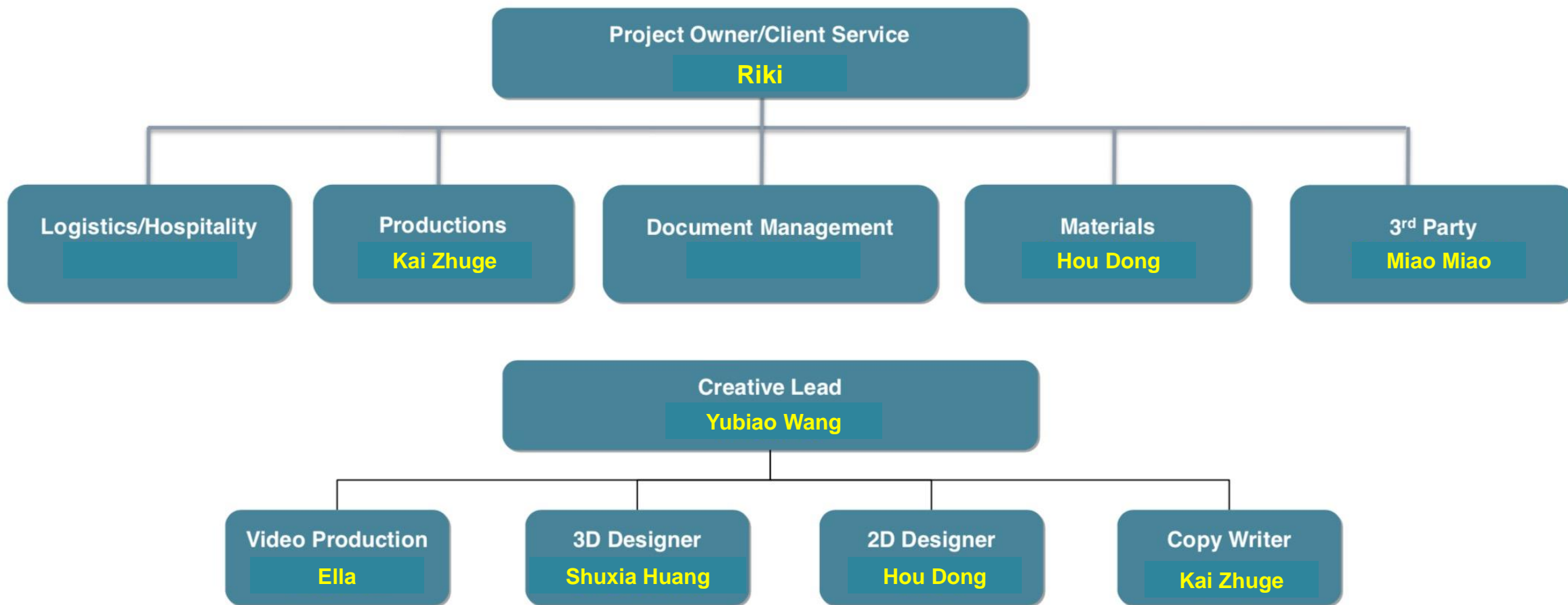
摄影师现场摄影，几分钟后，宾客可通过手机在线下载照片。



执行人员构架

TEAM STRUCTURE

SIEMENS



搭建、AV运输管理

- 确认主会场、团建、晚宴等场地入场时间，在规定时间内进场
- 清点搭建设备，避免二次进场
- AV、搭建分别进场，保证通道顺畅
- 统一在卸货区进场，进行安全检查

运输车辆管理

- 搭建车辆统一发放大会车证，无证车辆禁止入内
- 车辆统一停靠指定停车场
- 专职工作人员 进行车辆疏导等工作

退场运输管理

- 会议结束后在规定的时间内统一撤场
- 运输车辆停靠指定停车位
- 退场车辆人员必须带有工作证以及停车证

第三方管理

THIRD PARTY MANAGEMENT

SIEMENS



礼仪



安保



摄影摄像



同传



速记

内场周围安排足够的礼仪工作人员指引接待参展者；
展会场地内的安全保卫，人流疏导，防火防盗工作；
各会场及展览场馆入口安全控制；
设备入场及布展人员安全；舞台区域消防安全控制、后台、
及VIP通道走廊控制；
官员、专家、企业家出入、应急疏散与安全控制，防止非会议人员入场馆；
通往展区外及吸烟处出入口的安全控制；
茶歇区消防、食品安全及人员安全控制。

关键时间点：摄影，摄像各2位，进行固定机位及流动机位拍摄

后期：

整理照片，做好分类整理
整理视频，并做出活动视频花絮
提交光盘，光盘制作

摄影及摄像师拍摄重点：

嘉宾签到及进场精彩瞬间
现场嘉宾演讲时的摄影及摄像
嘉宾与与会领导的亲切交谈瞬间
活动中个性化的抓拍
活动中体现全场气氛的精彩瞬间

同传译员工作机制：

会场安排两名中英/两名中西/两名中葡同传译员。

会议开始前，同传译员准备/熟悉/了解与会内容及相关专业。

实行轮换作业工作制度，15-20分钟更换一次同传译员。

提高译员的工作效率，最大程度上提高客户满意度。

(1) 会议前速录师一定要明确会议对速录的具体要求；要认真收集和阅读与会议相关的文件，熟悉专业术语，提前自定义临时略码；仔细检查速录设备。

(2) 速录席的安排。要按照会议要求来安排速录席的位置。席位要选择光线明亮，能清晰地听到发言人讲话的地方。

(3) 会议记录的格式。无论做哪种会议速录，都应在会前把会议记录的基本格式确定下来：如会议名称、会议时间、会议地点、主持人、出席人、速录师的名字等。如某项会前不能确定，会后要及时补充完整。

极端天气及台风

提前一周跟进天气状况，活动前一日密切关注潜在的恶劣天气情况，并做好充分的准备工作；

恶劣天气发生时，视情节严重，沟通主办方相关负责人；

人员伤亡

场地配备专业急救人员车辆；

当出现参加活动人员/工作人员伤病情况发生时，首先在场地急救站进行紧急处理；人员伤亡较严重时，第一时间拨打120转移到医院治疗；

火灾及踩踏

场地配备灭火器；当火焰发生时使用灭火器灭火；视情节，必要时拨打119告知当地消防部门

在主要出入口及人流密集点安排安保人员

当人流密集时提前进行人流疏散，搭设一米栏等；使用扩音器及音响协助安保工作开展

物品遗失

当有游客遗失物品时，第一时间安排工作人员检查酒店 / 摆渡车 / 场地，协助游客找回失物（问询失物招领处 / 调取监控等）；

如果遗失物品确实无法找到，根据遗失物品的重要度考虑报警；

处理原则

DEALING PRINCIPLE

SIEMENS

三级突发事件 Level 3 emergency

■ 描述/ Description

- 少量投诉，投诉者情绪稳定
- 轻度纠纷，纠纷者情绪稳定且只有简单的口角
- 非贵重物品的遗失
- 人流略高
- 中暑
- 其他可独自解决的问题

■ 应对办法/ Solution

- 对于投诉和纠纷，进行口头安抚
- 对于物品遗失，告知对方个人财物的遗失属于个人问题，但是会帮助留意并留下联系方式
- 当人流密集是，使用一米栏疏散人流
- 问询台配备消暑药物和清凉油

■ 汇报对象/ Report to

- 问题解决无须汇报
- 问题未能解决，突发事件升级为二级，并告知项目经理或相关负责人

二级突发事件 Level 2 emergency

■ 描述/ Description

- 大量投诉，或者投诉者情绪激动
- 纠纷者情绪稳定或者有打斗的趋势
- 贵重物品的遗失
- 人流过高
- 轻度的伤病
- 轻度的起火现象
- 其他需要协助解决或无法解决的问题

■ 应对办法/ Solution

- 对于情绪激动者寻求安保及项目经理支持，并转移投诉者及纠纷着至休息室耐心安抚
- 对于频繁发生的投诉及纠纷，找出原因避免再次发生：
- 对于物品遗失表示遗憾，告知对方个人财物的遗失属于个人问题，但是会帮助留意并留下联系方式
- 请求保安协助适当疏散人群，使用扩音器提醒大家注意避免踩踏
- 对于轻度伤病用急救包进行简单救助
- 用水 / 湿布 / 及灭火器进行灭火

■ 汇报对象/ Report to

- 汇报给项目总监或者项目经理
- 问题未能解决，突发事件升级为一级

一级突发事件 Level 1 emergency

■ 描述/ Description

- 任何影响大会主办方形象的事宜
- 任何可能对VIP存在安全隐患的事宜
- 严重的伤病发生
- 暴动
- 严重的意外情况：如严重火灾 / 展馆停电 / 不可抗力因素：如地震

■ 应对办法/ Solution

- 对于任何可能会影响大会主办方形象的事宜，第一时间告知项目经理，项目经理第一时间告知客户
- 对于任何可能对VIP存在隐患的事宜，保护好VIP并安排转移
- 对于严重伤病，用急救包进行初步处理，并安排到附近医院
- 对于暴动，安保人员维护并即使通知场馆，保护VIP并停止一切表演互动
- 对于严重火灾或者展馆停电或者地震，安排VIP和工作人员从安全出口撤离
- 提前一周密切关注天气及地震等预报

■ 汇报对象/ Report to

- 告知主办方相关负责人
- 根据情况请求当地消防及警察局的协助

会后报告

ACTIVITY SUMMARIZED

SIEMENS

会后报告管理

- ▶ 提供活动后剩余资料、制作物的清单
- ▶ 提供活动总结报告
 - 1、摄影图片整理成册；
 - 2、整理活动资料，包括：收集印刷样品、宣传品、样品等；
 - 3、总结报告编写：从背景分析、策划、实施各方面进行全面总结；
- ▶ 制作多媒体回顾光盘



